

**INSTITUTO TECNOLÓGICO  
SUPERIOR DE TLAXCO**

---

## **II. INFORMACIÓN PRESUPUESTARIA**

**CUENTA PÚBLICA  
PRIMER TRIMESTRE 2024**

# SECTOR PARAESTATAL

## Instituto Tecnológico Superior de Tlaxco Estado Analítico de Ingresos Del 1 de Enero al 31 de Marzo de 2024

Rubro de Ingresos	Ingreso					Diferencia (6= 5 - 1)
	Estimado	Ampliaciones y Reducciones	Modificado	Devengado	Recaudado	
	(1)	(2)	(3= 1 + 2)	(4)	(5)	
Impuestos	0	0	0	0	0	0
Cuotas y Aportaciones de Seguridad Social	0	0	0	0	0	0
Contribuciones de Mejoras	0	0	0	0	0	0
Derechos	0	0	0	0	0	0
Productos	0	0	0	295	295	295
Aprovechamientos	0	0	0	0	0	0
Ingresos por Venta de Bienes, Prestación de Servicios y Otros Ingresos	0	0	0	0	0	0
Participaciones, Aportaciones, Convenios, Incentivos Derivados de la Colaboración Fiscal y Fondos Distintos de Aportaciones	16,394,677	0	16,394,677	4,090,883	4,090,883	-12,303,794
Transferencias, Asignaciones, Subsidios y Subvenciones, y Pensiones y Jubilaciones	15,199,017	0	15,199,017	3,631,357	3,631,357	-11,567,660
Ingresos Derivados de Financiamientos	0	0	0	0	0	0
<b>Total</b>	<b>31,593,694</b>	<b>0</b>	<b>31,593,694</b>	<b>7,722,536</b>	<b>7,722,536</b>	<b>-23,871,159</b>
<b>Ingresos excedentes</b>						<b>-23,871,159</b>

Estado Analítico de Ingresos Por Fuente de Financiamiento	Ingreso					Diferencia (6= 5 - 1)
	Estimado	Ampliaciones y Reducciones	Modificado	Devengado	Recaudado	
	(1)	(2)	(3= 1 + 2)	(4)	(5)	
<b>Ingresos del Poder Ejecutivo Federal o Estatal y de los Municipios</b>	<b>31,593,694</b>	<b>0</b>	<b>31,593,694</b>	<b>7,722,536</b>	<b>7,722,536</b>	<b>-23,871,159</b>
Impuestos	0	0	0	0	0	0
Cuotas y Aportaciones de Seguridad Social	0	0	0	0	0	0
Contribuciones de Mejoras	0	0	0	0	0	0
Derechos	0	0	0	0	0	0
Productos	0	0	0	295	295	295
Aprovechamientos	0	0	0	0	0	0
Participaciones, Aportaciones, Convenios, Incentivos Derivados de la Colaboración Fiscal y Fondos Distintos de Aportaciones	16,394,677	0	16,394,677	4,090,883	4,090,883	-12,303,794
Transferencias, Asignaciones, Subsidios y Subvenciones, y Pensiones y Jubilaciones	15,199,017	0	15,199,017	3,631,357	3,631,357	-11,567,660
<b>Ingresos de los Entes Públicos de los Poderes Legislativo y Judicial, de los Órganos Autónomos y del Sector Paraestatal o Paramunicipal, así como de las Empresas Productivas del Estado</b>	<b>0</b>	<b>0</b>	<b>0</b>	<b>0</b>	<b>0</b>	<b>0</b>
Cuotas y Aportaciones de Seguridad Social	0	0	0	0	0	0
Productos	0	0	0	0	0	0
Ingresos por Venta de Bienes, Prestación de Servicios y Otros Ingresos	0	0	0	0	0	0
Transferencias, Asignaciones, Subsidios y Subvenciones, y Pensiones y Jubilaciones	0	0	0	0	0	0
<b>Ingresos derivados de financiamiento</b>	<b>0</b>	<b>0</b>	<b>0</b>	<b>0</b>	<b>0</b>	<b>0</b>
Ingresos Derivados de Financiamientos	0	0	0	0	0	0
<b>Total</b>	<b>31,593,694</b>	<b>0</b>	<b>31,593,694</b>	<b>7,722,536</b>	<b>7,722,536</b>	<b>-23,871,159</b>
<b>Ingresos excedentes</b>						<b>-23,871,159</b>


LIC. BLAS MARVIN MORA OLVERA  
DIRECTOR GENERAL

ING. JUAN JOSE JIMÉNEZ ANGULO  
SUBDIRECTOR DE SERVICIOS ADMINISTRATIVOS


SECTOR PARAESTATAL

Gobierno (Federal/Estatal/Municipal) de Instituto Tecnológico Superior de Tlaxco  
 Estado Analítico del Ejercicio del Presupuesto de Egresos  
 Clasificación Administrativa  
 Del 1 de Enero al 31 de Marzo de 2024

Concepto	Egresos					Subejercicio 6 = ( 3 - 4 )
	Aprobado	Ampliaciones/ (Reducciones)	Modificado	Devengado	Pagado	
	1	2	3 = ( 1 + 2 )	4	5	
Poder Ejecutivo	31,593,694	0	31,593,694	6,817,184	6,817,184	24,776,510
Poder Legislativo	0	0	0	0	0	0
Poder Judicial	0	0	0	0	0	0
Órganos Autónomos	0	0	0	0	0	0
<b>Total del Gasto</b>	<b>31,593,694</b>	<b>0</b>	<b>31,593,694</b>	<b>6,817,184</b>	<b>6,817,184</b>	<b>24,776,510</b>



LIC. BLAS MARVIN MORA OLVERA  
 DIRECTOR GENERAL



ING. JUAN JOSÉ JIMÉNEZ ANGULO  
 SUBDIRECTOR DE SERVICIOS ADMINISTRATIVOS

SECTOR PARAESTATAL

Instituto Tecnológico Superior de Tlaxco  
 Estado Analítico del Ejercicio del Presupuesto de Egresos  
 Clasificación Económica (por Tipo de Gasto)  
 Del 1 de Enero al 31 de Marzo de 2024

Concepto	Egresos					Subejercicio 6 = ( 3 - 4 )
	Aprobado	Ampliaciones/ (Reducciones)	Modificado	Devengado	Pagado	
	1	2	3 = ( 1 + 2 )	4	5	
Gasto Corriente	31,593,694	0	31,593,694	6,817,184	6,817,184	24,776,510
Gasto de Capital	0	0	0	0	0	0
Amortización de la Deuda y Disminución de Pasivos	0	0	0	0	0	0
Pensiones y Jubilaciones	0	0	0	0	0	0
Participaciones	0	0	0	0	0	0
<b>Total del Gasto</b>	<b>31,593,694</b>	<b>0</b>	<b>31,593,694</b>	<b>6,817,184</b>	<b>6,817,184</b>	<b>24,776,510</b>

LIC. BLAS MARVIN MORA OLVERA  
 DIRECTOR GENERAL

ING. JUAN JOSÉ JIMÉNEZ ÁNGULO  
 SUBDIRECTOR DE SERVICIOS ADMINISTRATIVOS

SECTOR PARAESTATAL

Instituto Tecnológico Superior de Tlaxco  
 Estado Analítico del Ejercicio del Presupuesto de Egresos  
 Clasificación por Objeto del Gasto (Capítulo y Concepto)  
 Del 1 de Enero al 31 de Marzo de 2024

Concepto	Egresos					
	Aprobado	Ampliaciones/ (Reducciones)	Modificado	Devengado	Pagado	Subejercicio
	1	2	3 = (1 + 2)	4	5	6 = (3 - 4)
<b>Servicios Personales</b>	<b>28,186,058</b>	<b>0</b>	<b>28,186,058</b>	<b>5,824,908</b>	<b>5,824,908</b>	<b>22,361,150</b>
Remuneraciones al Personal de Carácter Permanente	16,818,592	0	16,818,592	3,903,707	3,903,707	12,914,885
Remuneraciones al Personal de Carácter Transitorio	0	0	0	0	0	0
Remuneraciones Adicionales y Especiales	5,181,190	0	5,181,190	920,763	920,763	4,260,427
Seguridad Social	4,657,478	0	4,657,478	690,017	690,017	3,967,461
Otras Prestaciones Sociales y Económicas	1,528,798	0	1,528,798	310,421	310,421	1,218,376
Previsiones	0	0	0	0	0	0
Pago de Estímulos a Servidores Públicos	0	0	0	0	0	0
<b>Materiales y Suministros</b>	<b>1,290,368</b>	<b>0</b>	<b>1,290,368</b>	<b>269,204</b>	<b>269,204</b>	<b>1,021,164</b>
Materiales de Administración, Emisión de Documentos y Artículos Oficiales	395,205	-812	394,393	107,034	107,034	287,359
Alimentos y Utensilios	123,089	0	123,089	42,405	42,405	80,684
Materias Primas y Materiales de Producción y Comercialización	0	0	0	0	0	0
Materiales y Artículos de Construcción y de Reparación	137,660	0	137,660	18,642	18,642	119,018
Productos Químicos, Farmacéuticos y de Laboratorio	151,037	0	151,037	2,395	2,395	148,642
Combustibles, Lubricantes y Aditivos	326,500	0	326,500	54,980	54,980	271,520
Vestuario, Blancos, Prendas de Protección y Artículos Deportivos	38,710	812	39,522	812	812	38,710
Materiales y Suministros Para Seguridad	0	0	0	0	0	0
Herramientas, Refacciones y Accesorios Menores	118,167	0	118,167	42,936	42,936	75,231
<b>Servicios Generales</b>	<b>2,117,268</b>	<b>-0</b>	<b>2,117,268</b>	<b>723,072</b>	<b>723,072</b>	<b>1,394,196</b>
Servicios Básicos	763,122	-99,590	663,532	133,671	133,671	529,861
Servicios de Arrendamiento	142,442	-27,401	115,041	15,264	15,264	99,776
Servicios Profesionales, Científicos, Técnicos y Otros Servicios	130,570	239,440	370,010	357,075	357,075	12,935
Servicios Financieros, Bancarios y Comerciales	67,213	0	67,213	9,369	9,369	57,845
Servicios de Instalación, Reparación, Mantenimiento y Conservación	234,936	-47,700	187,236	80,619	80,619	106,617
Servicios de Comunicación Social y Publicidad	73,130	-39,749	33,381	14,036	14,036	19,345
Servicios de Traslado y Viáticos	36,690	-15,000	21,690	1,269	1,269	20,421
Servicios Oficiales	138,087	-10,000	128,087	6,767	6,767	121,320
Otros Servicios Generales	531,078	0	531,078	105,001	105,001	426,077

SECTOR PARAESTATAL

<b>Transferencias, Asignaciones, Subsidios y Otras Ayudas</b>	0	0	0	0	0	0
Transferencias Internas y Asignaciones al Sector Público	0	0	0	0	0	0
Transferencias al Resto del Sector Público	0	0	0	0	0	0
Subsidios y Subvenciones	0	0	0	0	0	0
Ayudas Sociales	0	0	0	0	0	0
Pensiones y Jubilaciones	0	0	0	0	0	0
Transferencias a Fideicomisos, Mandatos y Otros Análogos	0	0	0	0	0	0
Transferencias a la Seguridad Social	0	0	0	0	0	0
Donativos	0	0	0	0	0	0
Transferencias al Exterior	0	0	0	0	0	0
<b>Bienes Muebles, Inmuebles e Intangibles</b>	0	0	0	0	0	0
Mobiliario y Equipo de Administración	0	0	0	0	0	0
Mobiliario y Equipo Educativo y Recreativo	0	0	0	0	0	0
Equipo e Instrumental Médico y de Laboratorio	0	0	0	0	0	0
Vehículos y Equipo de Transporte	0	0	0	0	0	0
Equipo de Defensa y Seguridad	0	0	0	0	0	0
Maquinaria, Otros Equipos y Herramientas	0	0	0	0	0	0
Activos Biológicos	0	0	0	0	0	0
Bienes Inmuebles	0	0	0	0	0	0
Activos Intangibles	0	0	0	0	0	0
<b>Inversión Pública</b>	0	0	0	0	0	0
Obra Pública en Bienes de Dominio Público	0	0	0	0	0	0
Obra Pública en Bienes Propios	0	0	0	0	0	0
Proyectos Productivos y Acciones de Fomento	0	0	0	0	0	0
<b>Inversiones Financieras y Otras Provisiones</b>	0	0	0	0	0	0
Inversiones Para el Fomento de Actividades Productivas	0	0	0	0	0	0
Acciones y Participaciones de Capital	0	0	0	0	0	0
Compra de Títulos y Valores	0	0	0	0	0	0
Concesión de Préstamos	0	0	0	0	0	0
Inversiones en Fideicomisos, Mandatos y Otros Análogos	0	0	0	0	0	0
Otras Inversiones Financieras	0	0	0	0	0	0
Provisiones para Contingencias y Otras Erogaciones Especiales	0	0	0	0	0	0
<b>Participaciones y Aportaciones</b>	0	0	0	0	0	0
Participaciones	0	0	0	0	0	0
Aportaciones	0	0	0	0	0	0
Convenios	0	0	0	0	0	0
<b>Deuda Pública</b>	0	0	0	0	0	0
Amortización de la Deuda Pública	0	0	0	0	0	0
Intereses de la Deuda Pública	0	0	0	0	0	0
Comisiones de la Deuda Pública	0	0	0	0	0	0
Gastos de la Deuda Pública	0	0	0	0	0	0
Costo por Coberturas	0	0	0	0	0	0
Apoyos Financieros	0	0	0	0	0	0
Adeudos de Ejercicios Fiscales Anteriores (Adefas)	0	0	0	0	0	0
<b>Total del Gasto</b>	<b>31,593,694</b>	<b>-0</b>	<b>31,593,694</b>	<b>6,817,184</b>	<b>6,817,184</b>	<b>24,776,510</b>

LIC. BLAS MARVIN MORA OLVERA  
DIRECTOR GENERAL

ING. JUAN JOSÉ JIMÉNEZ ANGULO  
SUBDIRECTOR DE SERVICIOS ADMINISTRATIVOS

SECTOR PARAESTATAL

Instituto Tecnológico Superior de Tlaxco  
 Estado Analítico del Ejercicio del Presupuesto de Egresos  
 Clasificación Funcional (Finalidad y Función)  
 Del 1 de Enero al 31 de Marzo de 2024

Concepto	Egresos					Subejercicio 6 = (3 - 4)
	Aprobado	Ampliaciones/ (Reducciones)	Modificado	Devengado	Pagado	
	1	2	3 = (1 + 2)	4	5	
<b>Gobierno</b>	0	0	0	0	0	0
Legislación	0	0	0	0	0	0
Justicia	0	0	0	0	0	0
Coordinación de la Política de Gobierno	0	0	0	0	0	0
Relaciones Exteriores	0	0	0	0	0	0
Asuntos Financieros y Hacendarios	0	0	0	0	0	0
Seguridad Nacional	0	0	0	0	0	0
Asuntos de Orden Público y de Seguridad Interior	0	0	0	0	0	0
Otros Servicios Generales	0	0	0	0	0	0
<b>Desarrollo Social</b>	31,593,694	0	31,593,694	6,817,184	6,817,184	24,776,510
Protección Ambiental	0	0	0	0	0	0
Vivienda y Servicios a la Comunidad	0	0	0	0	0	0
Salud	0	0	0	0	0	0
Recreación, Cultura y Otras Manifestaciones Sociales	0	0	0	0	0	0
Educación	31,593,694	0	31,593,694	6,817,184	6,817,184	24,776,510
Protección Social	0	0	0	0	0	0
Otros Asuntos Sociales	0	0	0	0	0	0
<b>Desarrollo Económico</b>	0	0	0	0	0	0
Asuntos Económicos, Comerciales y Laborales en General	0	0	0	0	0	0
Agropecuaria, Silvicultura, Pesca y Caza	0	0	0	0	0	0
Combustibles y Energía	0	0	0	0	0	0
Minería, Manufacturas y Construcción	0	0	0	0	0	0
Transporte	0	0	0	0	0	0
Comunicaciones	0	0	0	0	0	0
Turismo	0	0	0	0	0	0
Ciencia, Tecnología e Innovación	0	0	0	0	0	0
Otras Industrias y Otros Asuntos Económicos	0	0	0	0	0	0
<b>Otras no Clasificadas en Funciones Anteriores</b>	0	0	0	0	0	0
Transacciones de la Deuda Publica / Costo Financiero de la Deuda	0	0	0	0	0	0
Transferencias, Participaciones y Aportaciones entre Diferentes Niveles y Ordenes de Gobierno	0	0	0	0	0	0
Saneamiento del Sistema Financiero	0	0	0	0	0	0
Adeudos de Ejercicios Fiscales Anteriores	0	0	0	0	0	0
<b>Total del Gasto</b>	<b>31,593,694</b>	<b>0</b>	<b>31,593,694</b>	<b>6,817,184</b>	<b>6,817,184</b>	<b>24,776,510</b>

LIC. BLAS MARVIN MORA OLVERA  
 DIRECTOR GENERAL


ING. JUAN JOSÉ JIMÉNEZ ANGULO  
 SUBDIRECTOR DE SERVICIOS ADMINISTRATIVOS

SECTOR PARAESTATAL

Instituto Tecnológico Superior de Tlaxco  
 Endeudamiento Neto  
 Del 1 de Enero al 31 de Marzo de 2024

Identificación de Crédito o Instrumento	Contratación / Colocación	Amortización	Endeudamiento Neto
	A	B	C = A - B
<b>Créditos Bancarios</b>			
			0
			0
			0
			0
			0
			0
			0
			0
			0
<b>Total Créditos Bancarios</b>	<b>0</b>	<b>0</b>	<b>0</b>
<b>Otros Instrumentos de Deuda</b>			
			0
			0
			0
			0
			0
			0
			0
			0
			0
			0
<b>Total Otros Instrumentos de Deuda</b>	<b>0</b>	<b>0</b>	<b>0</b>
<b>TOTAL</b>	<b>0</b>	<b>0</b>	<b>0</b>


  
 LIC. BLAS MARVIN MORA OLVERA  
 DIRECTOR GENERAL


  
 ING. JUAN JOSÉ JIMÉNEZ ANGULO  
 SUBDIRECTOR DE SERVICIOS ADMINISTRATIVOS



Instituto Tecnológico Superior de Tlaxco  
 Intereses de la Deuda  
 Del 1 de Enero al 31 de Marzo de 2024

Identificación de Crédito o Instrumento	Devengado	Pagado
<b>Créditos Bancarios</b>		
<b>Total de intereses de Créditos Bancarios</b>	<b>0</b>	<b>0</b>
<b>Otros Instrumentos de Deuda</b>		
<b>Total de intereses de Otros Instrumentos de Deuda</b>	<b>0</b>	<b>0</b>
<b>TOTAL</b>	<b>0</b>	<b>0</b>

  
 LIC. BLAS MARVIN MORA OLVERA  
 DIRECTOR GENERAL


  
 ING. JUAN JOSÉ JIMÉNEZ ANGULO  
 SUBDIRECTOR DE SERVICIOS ADMINISTRATIVOS

SECTOR PARAESTATAL


Instituto Tecnológico Superior de Tlaxco  
 Flujo de Fondos  
 Del 1 de Enero al 31 de Marzo de 2024  
 (Cifras en Pesos)

Concepto	Estimado / Aprobado	Devengado	Recaudado / Pagado
<b>Rubros de Ingresos</b>	<b>31,593,694</b>	<b>7,722,535</b>	<b>7,722,535</b>
Impuestos	0	0	0
Cuotas y Aportaciones de Seguridad Social	0	0	0
Contribuciones de Mejoras	0	0	0
Derechos	0	0	0
Productos	0	295	295
Aprovechamientos	0	0	0
Ingresos por Venta de Bienes, Prestación de Servicios y Otros Ingresos	0	0	0
Participaciones, Aportaciones, Convenios, Incentivos Derivados de la Colaboración Fiscal y Fondos Distintos de Aportaciones	16,394,677	4,090,883	4,090,883
Transferencias, Asignaciones, Subsidios y Subvenciones, y Pensiones y Jubilaciones	15,199,017	3,631,357	3,631,357
Ingresos Derivados de Financiamientos	0	0	0
<b>Capítulos de Gasto</b>	<b>31,593,694</b>	<b>6,817,184</b>	<b>6,817,184</b>
Servicios Personales	28,186,058	5,824,908	5,824,908
Materiales y Suministros	1,290,368	269,204	269,204
Servicios Generales	211,268	723,072	723,072
Transferencias, Asignaciones, Subsidios y Otras Ayudas	0	0	0
Bienes Muebles, Inmuebles e Intangibles	0	0	0
Inversión Pública	0	0	0
Inversiones Financieras y Otras Provisiones	0	0	0
Participaciones y Aportaciones	0	0	0
Deuda Pública	0	0	0
<b>Total de las operaciones</b>	<b>0</b>	<b>905,351</b>	<b>905,351</b>

Bajo protesta de decir verdad declaramos que los Estados Financieros y sus notas, son razonablemente correctos y son responsabilidad del emisor.



LIC. BLAS MARVIN MORA OLVERA  
 DIRECTOR GENERAL



ING. JUAN JOSÉ JIMÉNEZ ANGULO  
 SUBDIRECTOR DE SERVICIOS ADMINISTRATIVOS

SECTOR PARAESTATAL

Instituto Tecnológico Superior de Tlaxco  
Indicadores de Postura Fiscal  
Del 1 de Enero al 31 de Marzo de 2024  
(Cifras en pesos)

Concepto	Estimado/Aprobado	Devengado	Recaudado/Pagado
<b>I. Ingresos Presupuestarios</b>	<b>31,593,694</b>	<b>7,722,535</b>	<b>7,722,535</b>
1. Ingresos del Gobierno de la Entidad Federativa	31,593,694	7,722,535	7,722,535
2. Ingresos del Sector Paraestatal	0	0	0
<b>II. Egresos Presupuestarios</b>	<b>31,593,694</b>	<b>6,817,184</b>	<b>6,817,184</b>
3. Egresos del Gobierno de la Entidad Federativa	31,593,694	6,817,184	6,817,184
4. Egresos del Sector Paraestatal	0	0	0
<b>III. Balance Presupuestario (Superávit o Déficit) (III = I - II)</b>	<b>0</b>		<b>905,351</b>

Concepto	Estimado/Aprobado	Devengado	Recaudado/Pagado
<b>III. Balance presupuestario (Superávit o Déficit)</b>	<b>0</b>	<b>905,351</b>	<b>905,351</b>
<b>IV. Intereses, Comisiones y Gastos de la Deuda</b>	<b>0</b>	<b>0</b>	<b>0</b>
<b>V. Balance Primario (Superávit o Déficit) (V= III + IV)</b>	<b>0</b>	<b>905,351</b>	<b>905,351</b>

Concepto	Estimado/Aprobado	Devengado	Recaudado/Pagado
<b>A. Financiamiento</b>	<b>0</b>	<b>0</b>	<b>0</b>
<b>B. Amortización de la deuda</b>	<b>0</b>	<b>0</b>	<b>0</b>
<b>C. Financiamiento Neto</b>	<b>0</b>	<b>0</b>	<b>0</b>

  
LIC. BLAS MARVIN MORA OLVERA  
DIRECTOR GENERAL

ING. JUAN JOSÉ JIMÉNEZ ANGULO  
SUBDIRECTOR DE SERVICIOS ADMINISTRATIVOS